

السكان في إسرائيل ومتطوعون - ادعاءات

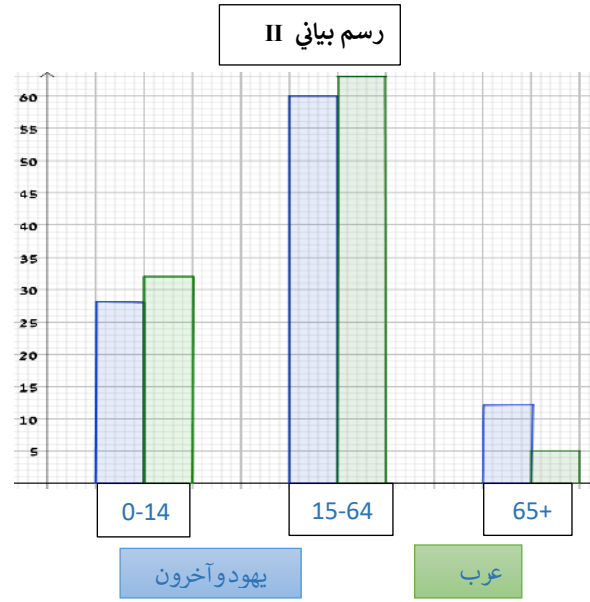
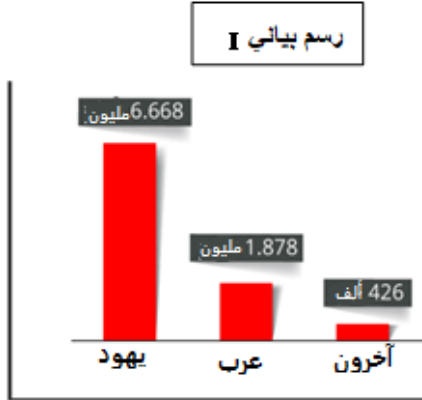
وصف الوضعية

تعمل الأسئلة التالية في مجموعات مختلفة من سكان دولة إسرائيل في سنة 2018 وتطوِّع مواطني الدولة في مجموعات الجيل المختلفة.

أمامكم معطيات عن سكان دولة إسرائيل سنة 2018

1. السكان حسب مجموعات السكان (رسم بياني I):

2. السكان حسب مجموعات الجيل (رسم بياني II):



نسب
مئوية

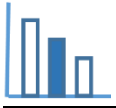


فيما يلي معطيات عن التطوِّع في إسرائيل في سنة 2018 (مجموعة معطيات III):

أجرت دائرة الإحصاء المركزية بمناسبة يوم التطوِّع العالمي، الذي يُحتفل به في 12 أيار من كل عام، مسحًا لمعطيات التطوِّع في البلاد في سنة 2018 بين الذين يبلغون 20 سنة وما فوق.

تشير المعطيات أنه قد تطوِّع حوالي 1.1 مليون مواطن إسرائيل، والذين هم 21% من أولئك الذين أعمارهم 20 سنة وما فوق من سكان إسرائيل الدائمين.

وأيضًا، قد تطوِّع 22% من الذين أعمارهم 20 - 64 سنة و 16% من الذين أعمارهم 65 سنة وما فوق.



حلّوا المسألة التالية

حددوا بالاعتماد على الرسم البياني I والرسم البياني II ومجموعة المعطيات III، أي من بين الادعاءات التالية صحيح، وأبها لا. عللوا إجاباتكم:

- (أ) كان السكان العرب في إسرائيل %21 من سكان إسرائيل سنة 2018.
- (ب) كان الأولاد العرب أبناء 0 – 14 في إسرائيل سنة 2018، أكثر من الأولاد أبناء 0 – 14 من غير العرب (يهود وآخرون).
- (ت) يمكن بناءً على الرسم البياني I و II ومجموعة المعطيات III أن نستنتج انه حوالي %79 من سكان دولة إسرائيل، لم يتطوّعوا في سنة 2018.
- (ث) بناءً على المعطيات أعلاه لا نستطيع ان نحسب عدد مواطني إسرائيل، أبناء 20 سنة وما فوق، الذين كانوا في إسرائيل سنة 2018.

مصادر

<https://www.ynet.co.il/articles/0,7340,L-5437965,00.html> I رسم بياني

<https://old.cbs.gov.il/shnaton69/shnaton69.pdf> II رسم بياني

<https://www.ynet.co.il/articles/0,7340,L-5637027,00.html> III مجموعة معطيات