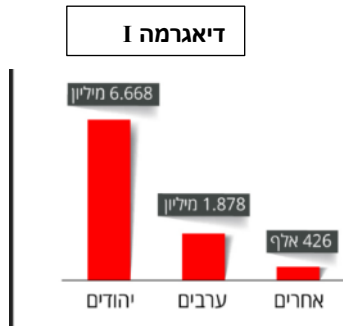


אוכלוסיות בישראל ומתנדבים - טענות

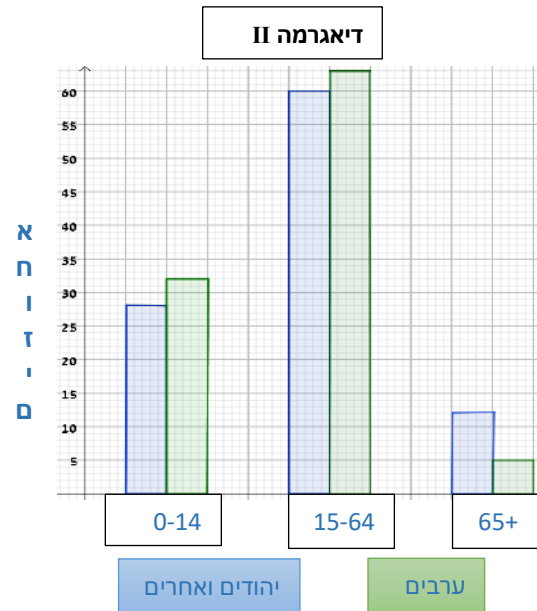
תיאור סיטואציה

השאלות הבאות עוסקות בקבוצות שונות באוכלוסייה בישראל בשנת 2018 ובהתנדבות של אזרחי ישראל בקבוצות גיל שונות.



לפניכם נתונים על אוכלוסיית ישראל בשנת 2018

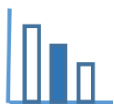
1. לפי קבוצות באוכלוסייה (דיאגרמה I):
2. לפי גיל וקבוצות באוכלוסייה (דיאגרמה II):



לפניכם נתונים על ההתנדבות בישראל בשנת 2018 (קבוצת נתונים III):

לרגל יום המתנדב הבינלאומי שמצוין מדי שנה ב-12 במאי, ערכה הלשכה המרכזית לסטטיסטיקה (הלמ"ס) סקר על נתוני ההתנדבות בארץ בשנת 2018 בקרב בני ה-20 ומעלה. מהנתונים עולה כי התנדבו כ-1.1 מיליון אזרחי ישראל שהם 21% מבני ה-20 ומעלה באוכלוסייה הקבועה בישראל. כמו כן, ידוע כי 22% מבני ה-20-64 באוכלוסייה התנדבו ו-16% מבני ה-65 ומעלה התנדבו.





פתרו את הבעיה הבאה

על סמך דיאגרמות I ו-II וקבוצת נתונים III, קבעו אילו טענות, מבין הטענות הבאות, נכונות ואילו לא. נמקו תשובתכם:

- א. האוכלוסייה הערבית בישראל היוותה כ-21%, מהאוכלוסייה בישראל בשנת 2018.
- ב. בישראל, בשנת 2018, היו יותר ילדים ערבים בני 0-14, מאשר ילדים בני 0-14 שאינם ערבים (יהודים ואחרים).
- ג. על סמך דיאגרמות I ו-II וקבוצת נתונים III, ניתן להסיק כי 79% מהאוכלוסייה בישראל לא התנדבו בשנת 2018.
- ד. על סמך הנתונים הנ"ל לא ניתן לחשב את מספר אזרחי ישראל, בני ה-20 ומעלה, שהיו בישראל בשנת 2018.

מקורות

דיאגרמה I <https://www.ynet.co.il/articles/0,7340,L-5437965,00.html>

דיאגרמה II <https://old.cbs.gov.il/shnaton69/shnaton69.pdf>

קבוצת נתונים III <https://www.ynet.co.il/articles/0,7340,L-5637027,00.html>